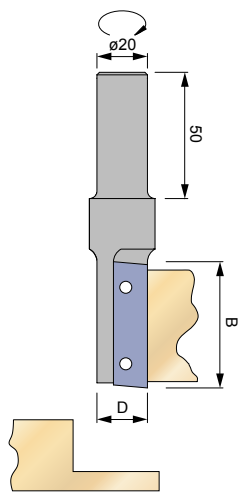
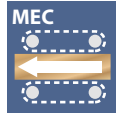




# 3200

## PORTA CUCHILLAS PANTOGRAFO Z=1

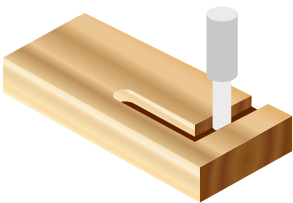
Porta cuchillas para pantógrafo para cantear y ranurar con buenas terminaciones madera sólida y aglomerados enchapados.



D mm	B mm	Toma mm	Z n	RPM max.	Código
14	30	20x50	1	20000	<b>32001001</b>
14	50	20x50	1	20000	<b>32001002</b>
16	30	20x50	1	20000	<b>32001003</b>
16	50	20x50	1	20000	<b>32001004</b>
18	30	20x50	1	20000	<b>32001005</b>
18	50	20x50	1	20000	<b>32001006</b>
20	30	20x50	1	20000	<b>32001007</b>
20	50	20x50	1	20000	<b>32001008</b>

### Repuestos

Tipo	Dimensiones	Código
1 Cuchilla	60x35x2	<b>31506013</b>
	28.3x12x1.5	<b>79028312</b>
	48.3x12x1.5	<b>79048312</b>
	29,5x9x1,5	<b>79029509</b>
	49.5x9x1.5	<b>79049509</b>
2 Perno	M3.5x6	<b>G-001010</b>



①



②

